

Cajeros Automáticos

DEPÓSITO DE EFECTIVO - SIN SOBRE

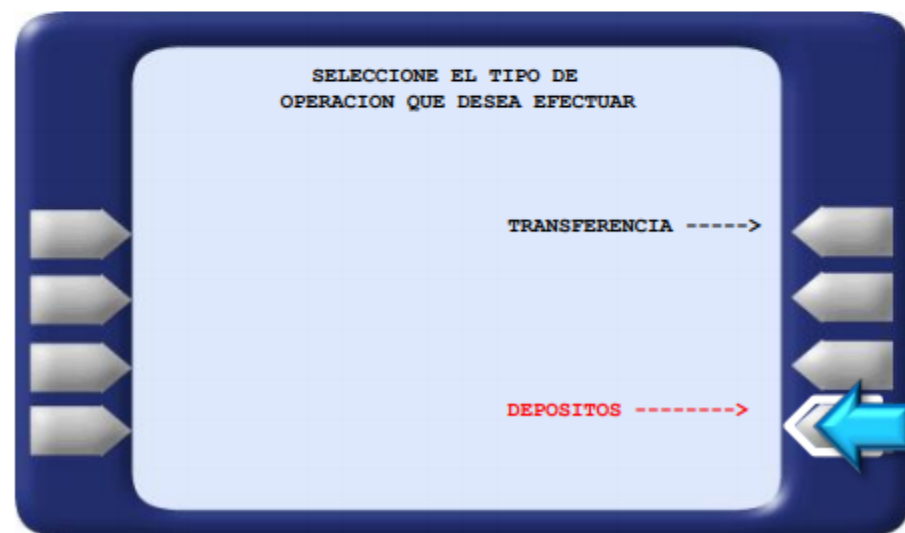
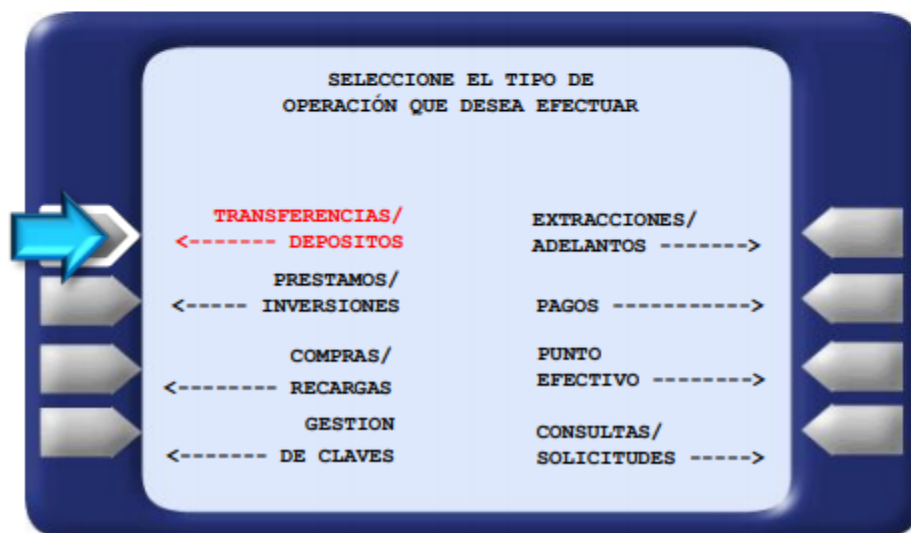
A continuación te detallamos las pantallas de navegación punto por punto para la opción de **DEPÓSITOS A CUENTA PROPIA** en cajeros automáticos de la Red Link.

¿Cómo realizar un depósito de efectivo sin sobre en mi cuenta?

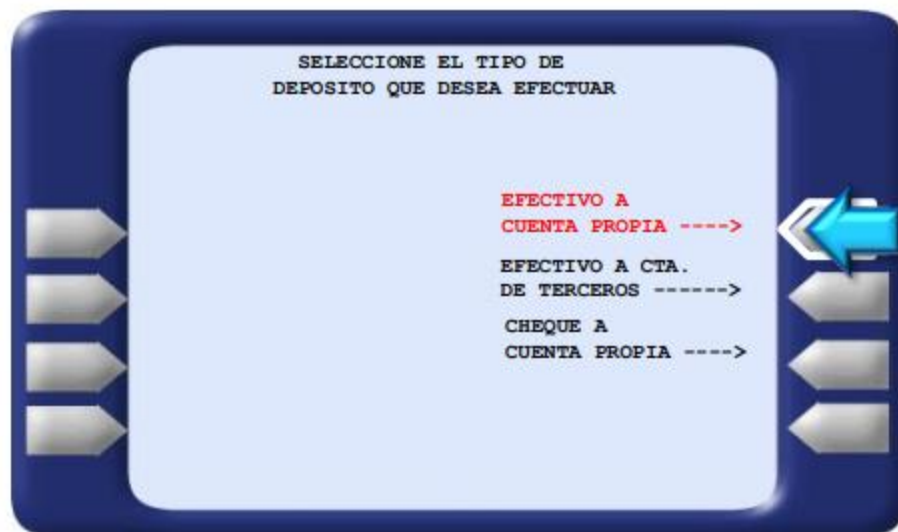
1- Ingresá tu **Tarjeta de Débito** y tu **PIN** en el ATM.

Luego, seleccioná la opción **TRANSFERENCIAS/ DEPÓSITOS**.

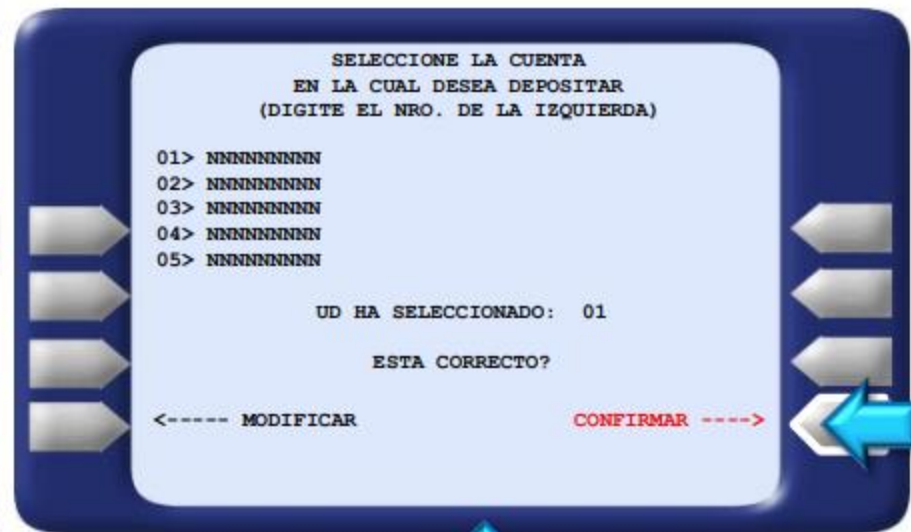
2- A continuación, seleccioná la opción **DEPÓSITOS**.



3 – Luego, seleccioná la opción **EFFECTIVO A CUENTA PROPIA**.

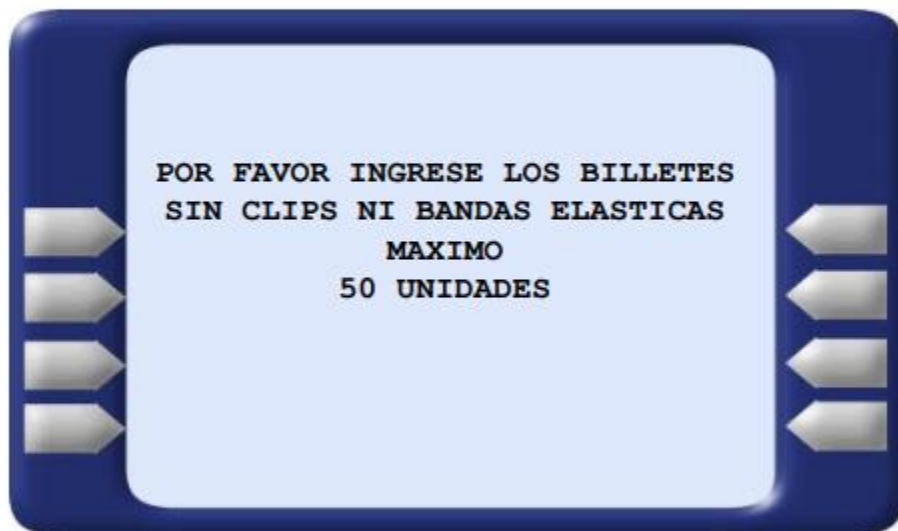


4 – Posteriormente, seleccioná la cuenta en la cual desee depositar el dinero y presioná **CONFIRMAR**.

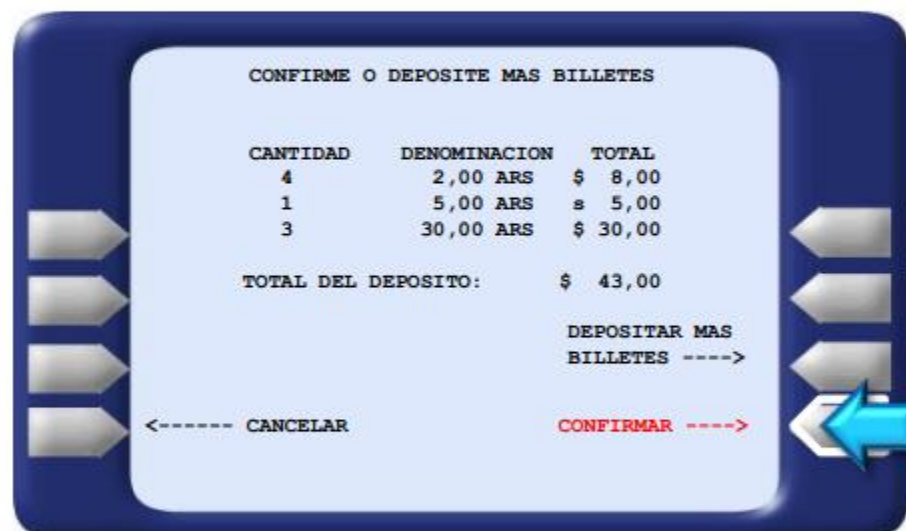


Esta pantalla se muestra si la tarjeta posee más de una cuenta vinculada.

5 - Ahora, al cajero te indicará que ingreses los billetes.



6 - Luego, tendrás que confirmar el depósito, cancelarlo o agregar más billetes.



Nota:

Solo se pueden depositar un máximo de 50 billetes por operación. Es decir, que solo podrás utilizar la opción agregar más billetes cuando hayas depositado menos de 50 billetes, en caso contrario la operación se cancelara automáticamente.

7 - El cajero emitirá el ticket comprobante del depósito realizado.

BANCO CIUDAD			
FECHA	HORA	CAJERO	NRO. TRAN
20/09/00	17:36	1AX2	8840
DIRECCION: SUJPACHA 815			
NRO. DE TARJETA: ++++++++3197			
DEPOSITO CON RECONOCIMIENTO DE BILLETES			
ACREDITADO EN CTA. AHORROS			
NRO DE CUENTA: NNNNNNNN			
DETALLE DEL DEPOSITO:			
04 BILLETES \$ 2	\$	8,00	
01 BILLETES \$ 5	\$	5,00	
03 BILLETES \$10	\$	30,00	
TOTAL DEL DEPOSITO:		\$	43,00
www.bancoxx.com.ar			

te quiere ver crecer